

Elementos da área de trabalho

Células, Linhas e Colunas

Planilhas

Faixa de opções

Arquivo

Inserir

Layout da Página

Fórmulas

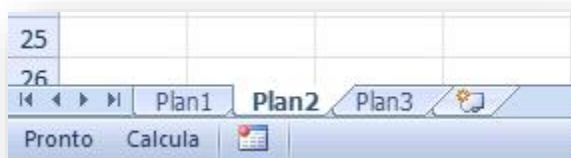
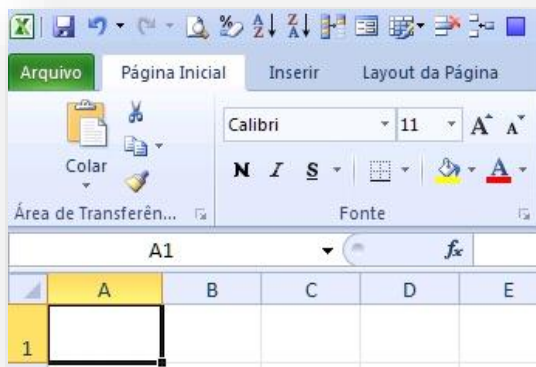
Dados

Revisão

Exibição

Barra de ferramentas de acesso rápido

Barra de status



Seleção e Movimentação pela planilha

Selecionar células e intervalos

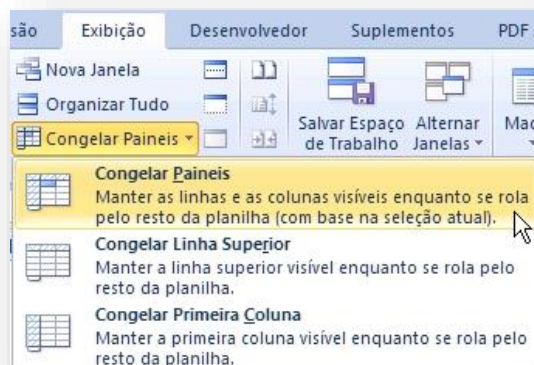
Selecionar planilhas

Navegar pela planilha

Teclas de atalho

Congelar painéis

Organizar janelas

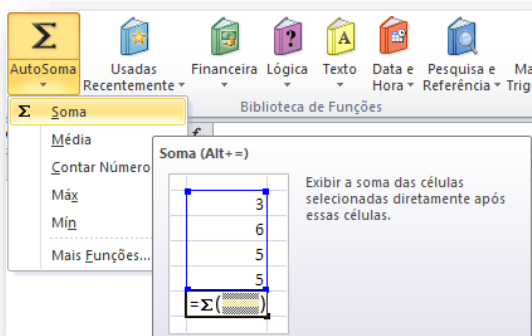


Inserindo dados nas células

- Operadores aritméticos
- Fórmulas e funções básicas
- Operadores de comparação
- Operador de concatenação de texto
- Operadores de referência
- Nomear intervalos

E19	fx =C19*D19		
	C	D	E
18	Qtde	Preço	Sub-total
19	25	699,00	17.475,00

A1	fx =4>=3	
	A	B
1	VERDADEIRO	
2		



AutoSoma

Usadas Recentemente

Financieira Lógica Texto Data e Hora Pesquisa e Referência

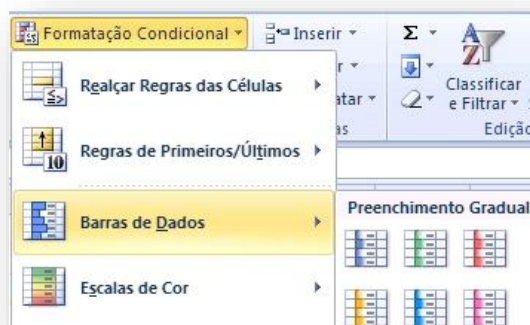
Biblioteca de Funções

Soma (Alt+=)

Exibir a soma das células selecionadas diretamente após essas células.

Formatar

- Formatar número
- Formatar alinhamento
- Controle de texto
- Mesclar Células
- Formatar fonte
- Formatar borda
- Proteção
- Formatação condicional
- Formatar estilo
- Formatar como tabela



Formatação Condicional

- Realçar Regras das Células
- Regras de Primeiros/Últimos
- Barras de Dados
- Escala de Cor

Preenchimento Gradual

Produto	Tri 1	Tri 2	Total Geral
Chocolate	\$ 744.60	\$ 162.56	\$ 907.16
Balas de Gelatina	\$ 5,079.60	\$ 1,249.20	\$ 6,328.80
Bolinhos Escoceses	\$ 1,267.50	\$ 1,062.50	\$ 2,330.00
Broas Sir Rodney	\$ 1,418.00	\$ 756.00	\$ 2,174.00
Tarte au surce	\$ 4,728.00	\$ 4,547.92	\$ 9,275.92
Biscoitos de Chocolate	\$ 943.89	\$ 349.60	\$ 1,293.49
Total	\$14,181.59	\$8,127.78	\$ 22,309.37

Configurar Página

Margens

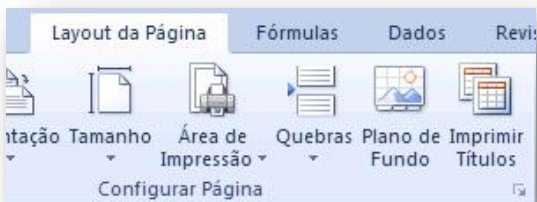
Cabeçalho/rodapé

Personalizar cabeçalho

Planilha

Área de impressão

Imprimir títulos



	A	B	C	D
1	item	Valor	10%	20%
2	TV	1.500,00	150,00	300,00
3	Som	700,00	70,00	140,00
4	Ar	1.200,00	120,00	240,00

Gráficos



Fórmulas

Trabalhando com fórmulas

Usando referências em fórmulas

O estilo de referência A1

Fazendo referência a uma outra planilha

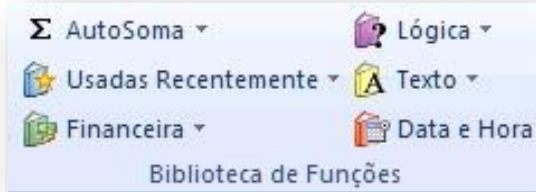
Referências relativas

Referências absolutas

Referências mistas



Funções essenciais – Soma, Média, Se, SomaSe, Cont.Se, SEERRO



=SE(C2>=6;"Aprovado";"Reprovado")

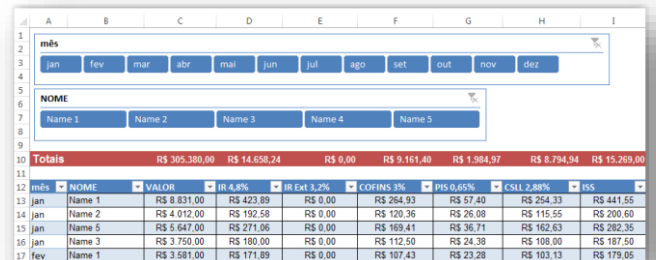
	C	D	E
	Média	Situação	
	4,50	Reprovado	
	7,67	Aprovado	

Filtros



Aplicações

Técnicas de construção de planilhas



The image shows an Excel spreadsheet with a filtered table. The table has columns for 'mês' (month), 'NOME' (name), 'VALOR' (value), and various tax types. The data is filtered by month, showing only January and February entries.

mês	NOME	VALOR	IR 4,8%	IR Ext 3,2%	COFINS 3%	PIS 0,65%	CSLL 2,88%	ISS
jan	Name 1	RS 8.831,00	RS 423,89	RS 0,00	RS 264,93	RS 57,40	RS 254,33	RS 441,55
jan	Name 2	RS 4.012,00	RS 192,58	RS 0,00	RS 120,36	RS 26,08	RS 115,55	RS 200,60
jan	Name 5	RS 5.667,00	RS 271,06	RS 0,00	RS 169,41	RS 36,71	RS 162,63	RS 292,35
jan	Name 3	RS 3.750,00	RS 180,00	RS 0,00	RS 112,50	RS 24,38	RS 100,00	RS 187,50
fev	Name 1	RS 3.581,00	RS 171,89	RS 0,00	RS 107,43	RS 23,28	RS 103,13	RS 179,05
Totais		RS 305.380,00	RS 14.658,24	RS 0,00	RS 9.161,40	RS 1.984,97	RS 8.794,94	RS 15.269,00